FUNDAÇÃO UNIVERSIDADE FEDERAL DE RONDÔNIA UNIR

PROJETO E ARTIGO DE CONCLUSÃO
CURSO DE ADMINISTRAÇÃO - 2021

Orientações gerais à Banca Examinadora

1. A banca será composta pelo professor orientador e mais dois professores convidados;

2. Os trabalhos serão presididos pelo professor orientador;

3. As bancas serão *online* pelo *Google Meet* e as apresentações dos trabalhos serão públicas;

4. Todas as apresentações serão gravadas no *Google Meet*. O presidente da banca solicitará autorização aos demais presentes para iniciar a gravação no início dos trabalhos.

5. O Departamento de Administração criará os *links* para as respectivas salas de apresentação (Sala 1 e 2) com acesso ao *Google Meet* e tornará esses *links* públicos (*site* do departamento *e e-mail* das turmas);

6. Todas as apresentações daquela sala (exemplo Sala 1), continuarão com o mesmo *link* até o término dos trabalhos;

7. O acadêmico matriculado na disciplina de Projeto de Pesquisa terá **10 (dez) minutos** para apresentação do seu respectivo projeto;

8. O acadêmico matriculado na disciplina de Seminário Integrado terá **15 (quinze) minutos** para apresentação do seu respectivo artigo científico;

9. Durante a apresentação, o acadêmico não poderá ser interrompido, nem mesmo pelos membros da banca.

10. Às pessoas que desejarem assistir as apresentações dos trabalhos deverão acessar o *link* nos horários designados para o início das bancas, conforme publicação da composição das bancas examinadoras (tal recomendação visa evitar atrapalhar o andamento dos trabalhos);

11. Os convidados deverão manter seus microfones e câmeras desligadas e só fazer o uso da palavra com o consentimento do presidente da banca ao final das arguições, após levantar a mão (opção do *Google Meet*) ou solicitação por escrito no *chat*;

12. O acadêmico que estiver fazendo a apresentação do projeto ou do artigo deverá manter a câmera o tempo todo ligado (inclusive no momento das arguições). Somente poderá desligá-la se a banca examinadora solicitar;

13. Após as apresentações, os membros da banca terão até 30 (trinta) minutos para questionamentos e o acadêmico terá até 5 (cinco) para responder;

14. Ao finalizar as arguições, o presidente da Banca Examinadora convidará os demais membros para se retirarem da Sala para constituição da nota do acadêmico (os orientadores ficarão responsáveis por abrir um *link* no *Google Meet* especialmente para o fechamento das notas);

15. Os demais convidados e o acadêmico que está sendo avaliado permanecerão na sala onde ocorreu a apresentação, até o retorno da Banca Examinadora para a divulgação dos resultados;

16. A nota será atribuída individualmente pelos membros da banca, observando o material escrito e a apresentação (conforme critérios de avaliação). Ao término da composição das notas individuais, o presidente da banca, somará as 3 (três) notas e constituirá a média.

17. A composição da nota será de 0 (zero) a 100 (cem), sendo que a nota mínima para aprovação é 60 (sessenta).

18. Após o fechamento das notas, os membros da Banca Examinadora retornarão à sala de apresentações para a divulgação da nota ao acadêmico e continuação das apresentações;

19. Após a divulgação dos resultados, todos os membros da banca deverão acessar o SEI para a assinatura da ata de apresentação. O preenchimento das demais informações da ata (horário e notas) será de responsabilidade do orientador;

20. Todas as atas já estão disponíveis no Sistema SEI conforme Processo nº 23118.005402/2021-11, preenchidas com as informações de cada banca (nome do acadêmico, título do artigo ou projeto, composição da banca examinadora);

21. O orientador deverá disponibilizar o *link* do SEI para a assinatura do aluno (assinatura externa);

22. Para disponibilizar o acesso aos acadêmicos, o orientador ou outro responsável deverá seguir os seguintes passos:

a) Acessar o Processo no Sei clicando na respectiva ata do seu orientando 👇;



b) Após clicar na opção circulada de vermelho, será aberto a página seguinte 👇;

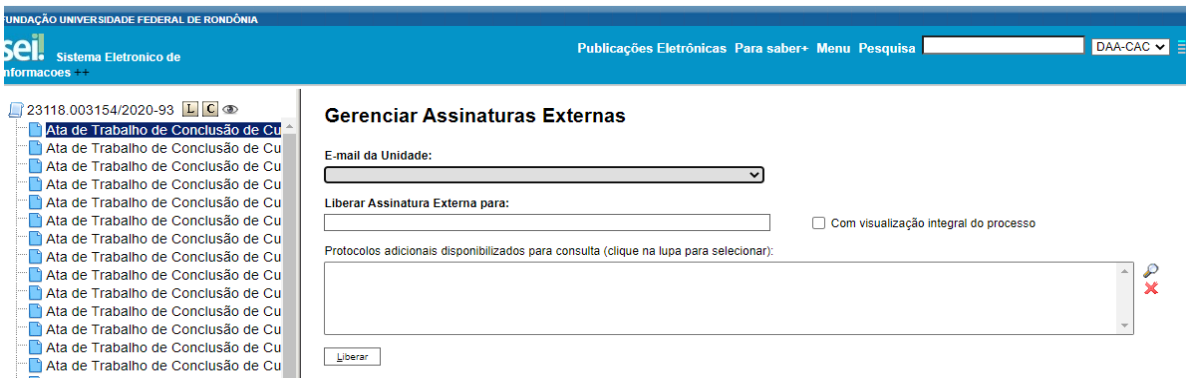

c) Devendo ser preenchida com o e-mail do departamento e o e-mail do acadêmico 👇:

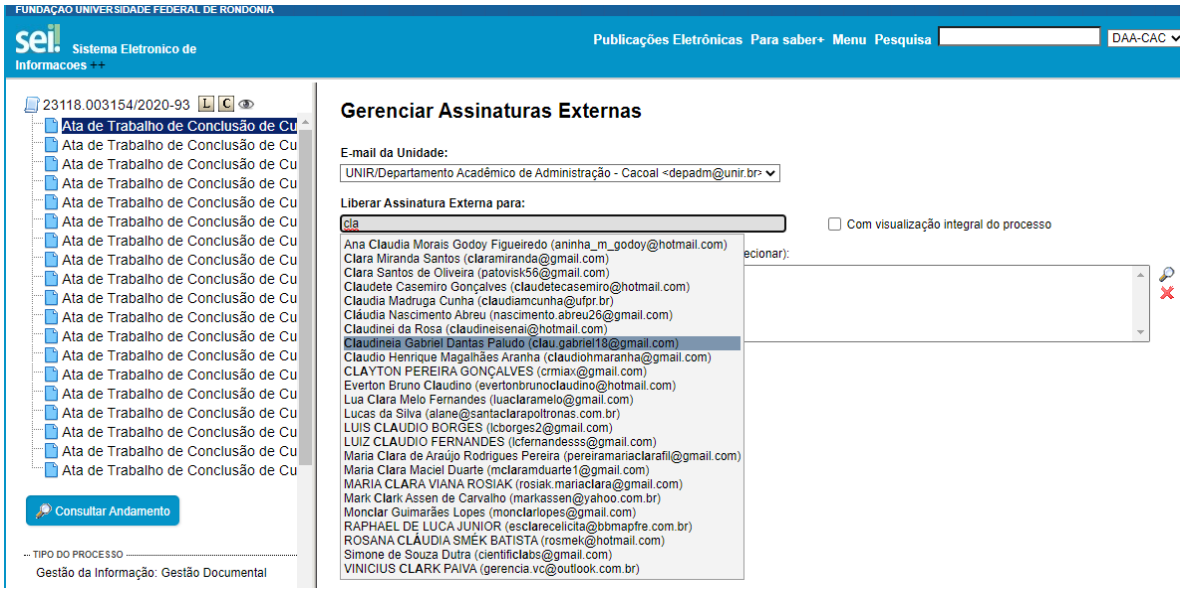

d) Após selecionar o e-mail do acadêmico, é só clicar em “Liberar” 👇;

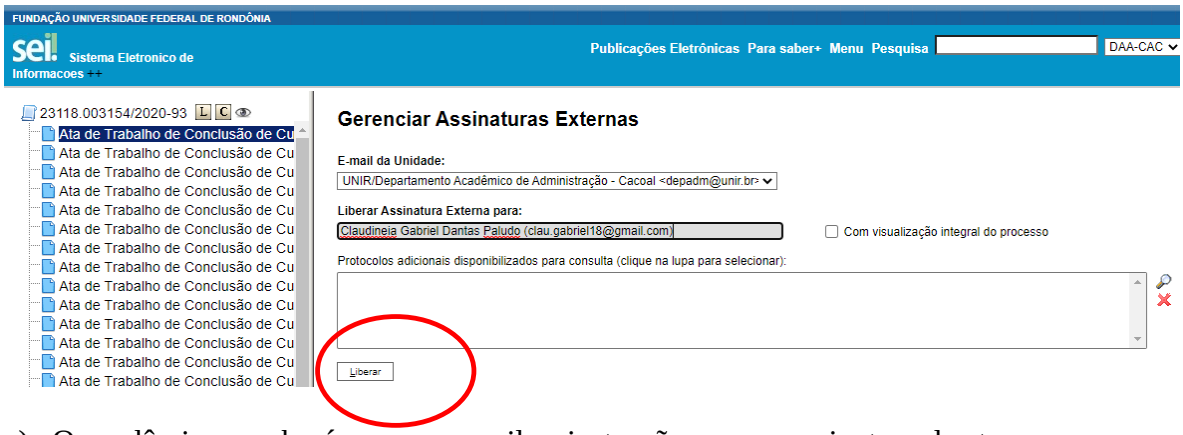

e) O acadêmico receberá em seu e-mail as instruções para a assinatura da ata;
f) Cabe ao orientador ou professor do departamento responsável certificar se os membros externos conseguiram assinar as respectivas atas;
g) Qualquer problema quanto ao gerenciamento da assinatura externa, deverá fazer contado com a Técnica Administrativa Jéssica Bispo.

23. O presidente da banca deverá apresentar os critérios de apresentação e condução dos trabalhos ao acadêmico, lembrando o tempo de apresentação, composição da banca e presidência dos trabalhos;

24. Em hipótese alguma será permitido o uso de aparelho celular durante a apresentação do acadêmico, exceto se no modo de cronômetro ou se o acadêmico estiver fazendo o uso do mesmo para acessar o *Google Meet*;

25. Em caso de problemas com a conexão de *internet* pelos membros da banca ou pelo acadêmico, os trabalhos poderão ser paralisados até 15 (quinze) para que seja restabelecido o acesso;

26. O acadêmico que faltar no dia da apresentação será automaticamente reprovado, exceto nos casos especiais estabelecidos pelo Regimento da UNIR;

27. O acadêmico que não atingir a nota mínima para aprovação, será considerado reprovado. Em hipótese alguma será estabelecida nova data de apresentação;

28. A **data de entrega da versão final será no dia 22/05/2021**, impreterivelmente, devendo entregar 01 (uma) via em PDF e outra em world para o e-mail do professor da disciplina (simone.marcal@unir.br), além de uma via no e-mail do professor orientador;

29. A banca é soberana em relação a avaliação. A nota designada pela banca, em hipótese alguma poderá ser recorrida. **Não há recuperação da nota da Avaliação do Projeto ou do Artigo de Conclusão de Curso, tampouco reposição**;

30. **Os critérios** que serão observados **na apresentação do Projeto e do Artigo de Conclusão de Curso** à banca são: administração do tempo, clareza na apresentação, coerência nas argumentações, domínio da norma culta (concordância verbal), domínio do conteúdo, demonstração de conhecimentos do trabalho como um todo, qualidade do material de apoio para a apresentação e postura;

31. **Os critérios que serão observados no relatório escrito do Projeto de TCC** são: normatização (se o trabalho está dentro dos requisitos exigidos pela ABNT: capa, folha de rosto, formatação, paginação, numeração, citações bibliográficas); aspecto estrutural do trabalho (se o projeto apresenta introdução, contendo tema, delimitação do tema, problematização, objetivo geral, objetivos específicos e, justificativa; referencial teórico contendo os subtópicos; procedimentos metodológicos contendo tipo, método e abordagem, técnicas de coletas de dados, procedimentos de coletas de dados, sujeitos da pesquisa, aspectos éticos, local da pesquisa e análise dos dados; cronograma, orçamento e referências); linguagem (se a linguagem está clara, concisa, gramaticalmente correta e com leitura fluída); referencial teórico (se está focado utilizando vários autores e abordagens); procedimentos metodológicos (se delineia o caminho para alcançar os resultados); cronograma e orçamento (se apresenta as etapas e períodos a serem seguidos); se as referências apresentadas (se estão citadas no desenvolvimento do trabalho e preenchidas conforme as normas ABNT);

32. **Os critérios que serão observados no relatório escrito do Artigo de Conclusão de Curso** são: Os critérios que serão observados no relatório escrito são: normatização (se o trabalho está dentro dos requisitos exigidos pela ABNT: capa, folha de rosto, formatação, paginação, numeração, citações bibliográficas); aspecto estrutural do trabalho (se o artigo apresenta título, nomes e credenciais dos autores, resumo e palavras-chaves, introdução, referencial teórico, procedimentos metodológicos, resultados e análise dos dados, considerações finais e referências); linguagem (se a linguagem está clara, concisa, gramaticalmente correta e com leitura fluída); referencial teórico (se está focado utilizando vários autores e abordagens); os resultados (se foram obtidos adequadamente, sendo consistentes e compatíveis com a proposta do trabalho; se a discussão dos resultados da pesquisa está clara e proporciona uma análise coerente e consistente); a conclusão (se está coerente e contempla o trabalho como um todo, se o pesquisador se posicionou frente à pesquisa); as referências apresentadas (se estão citadas no

desenvolvimento do trabalho e preenchidas conforme as normas ABNT).

Cacoal / RO, 17 de Maio de 2021.